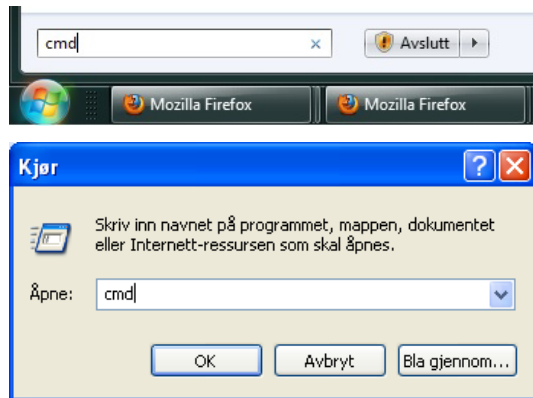
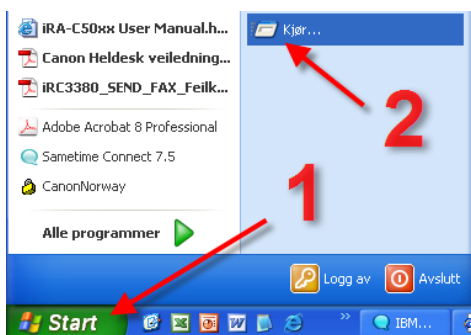


Ved konfigurering eller feilsøking av nettverksskriver kan man ha behov for informasjon om nettverket skriver er tilknyttet. Ofte er datamaskinen ved samme lokasjon tilkoblet samme fysiske nettverk. Når dette er tilfelle kan man med programmet **ipconfig** se hvilket oppsett datamaskin er satt opp med.

Start med å åpne et kommandovindu som følger:

1. Klikk **Start** og **Kjør** eller hold nede **Windowstasten** og trykk **R**
2. Skriv **cmd** og trykk **Enter** eller klikk **OK**

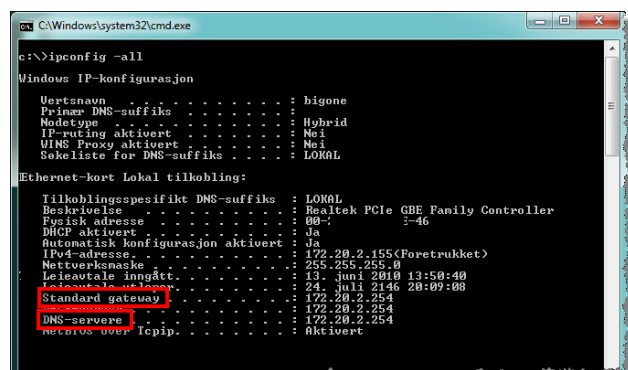


Skriv inn **ipconfig -all** og trykk **Enter**

Let fram seksjoner som ikke er merket Mediumtilstand: Medium frakoblet

Datamaskinens IP-adresse vil typisk være listet som IP-adresse eller IPv4-adresse.

Info som kan være relevant for Canon multimasiner er oppføringene for DNS-servere og Standard gateway.



HUSK Å OPPGI MASKINNUMMER VED

Bestilling av SERVICE:
www.canon.no/Support/bedrifter/

Bestilling av REKVISITA:
 e-post: rekvisita@canon.no

Bruksanvisninger og drivere
<http://software.canon-europe.com/>