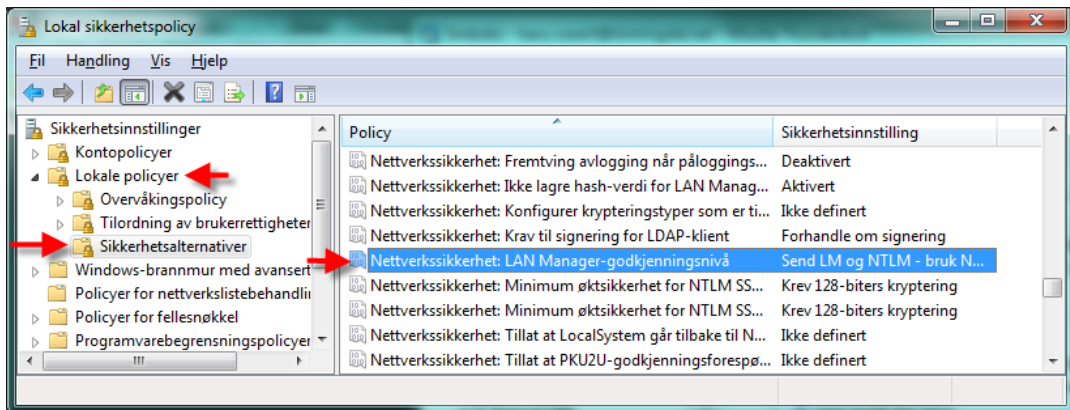
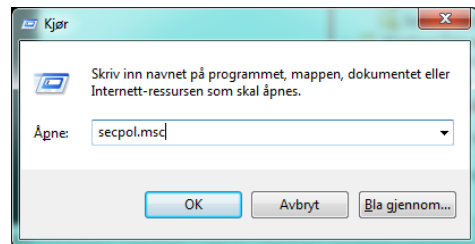


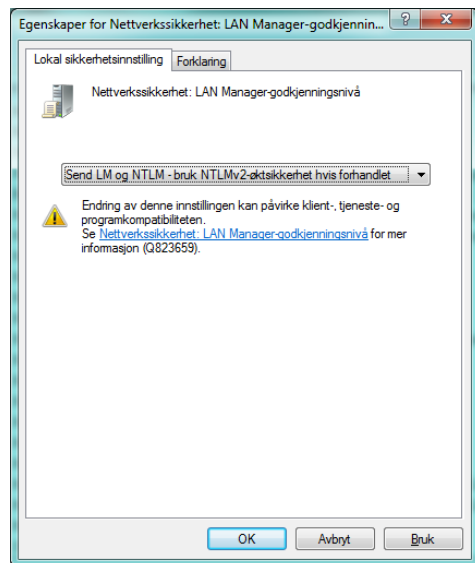
Skanne til delt filområde med Windows SMB

For at skanner og datamaskin skal kunne utveksle passord slik at de forstår hverandre må man gjøre følgende ending på Windows maskinen hvor dokument skal lagres.

1. Klikk **Start >> Kjør** eller hold nede **Windowstasten** og trykk **R**
2. Skriv **secpol.msc** og trykk **Enter** eller klikk **OK**
3. Naviger fram til og dobbelklikk **Nettverkssikkerhet: LAN Manager godkjeningsnivå**



4. Velg **Sendt LM og NTLM – Bruk NTLMv2 øktsikkerhet hvis forhandlet** og klikk **OK**.



HUSK Å OPPGI MASKINNUMMER VED

Bestilling av SERVICE:
www.canon.no/Support/bedrifter/

Bestilling av REKVISITA:
 e-post: rekvisita@canon.no

Bruksanvisninger og drivere
<http://software.canon-europe.com/>

you can