



Sjekk skriverdeksel iR2000/iR2010(F) iR1600/1610(F)

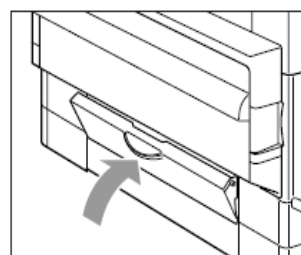
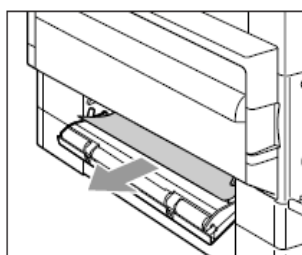
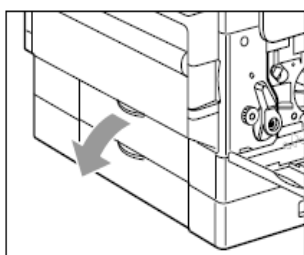
Melding på display: "SJEKK SKRIVEDEKSEL"

Årsak: Et eller flere deksler er åpne.

Løsning: Lukk alle deksler.

Når denne meldingen kommer og man allerede har lukket alle dekslene skyldes det vanligvis at maskinen likevel ikke ser at nedre venstre deksel er lukket.

Åpne luken på nytt og lukk den igjen 'litt bestemt'.



TIPS: Noen maskiner har ettermontert ekstra papirskuff. Det vil da være to identiske luker som begge er beskrevet som "nedre venstre deksel".

HUSK Å OPPGI MASKINNUMMER VED

Bestilling av SERVICE:
www.canon.no/Support/bedrifter/

Bestilling av REKVISITA:
e-post: rekvisita@canon.no

Bruksanvisninger og drivere
<http://software.canon-europe.com/>

you can