






KOPIVEILEDNING FOR CANON iR C2105



VANLIG KOPIERING

- ▶ Trykk  dersom COPY-tasten ikke lyser
- ▶ Legg originalen i materen med skriften opp, maks 50 stk A5-A4, 25 stk A3, eller plasser originalen i venstre hjørne på glassplaten med skriften ned
- ▶ Velg antall kopier med talltastene, 1-999. Antallet kan korrigeres med 
- ▶ Start kopieringen med  Kopieringen kan stoppes med 
- ▶ Ved kopiering i annet format eller på annet materiell (transparenter, adresse-etiketter, etc) kan du bruke den separate materen som velges ved å trykke PAPIRVALG på displayet
- ▶ Hvis maskinen går i hvilemodus og displayet slukker, trykk på  for å starte maskinen igjen

NED / 1:1 / OPP

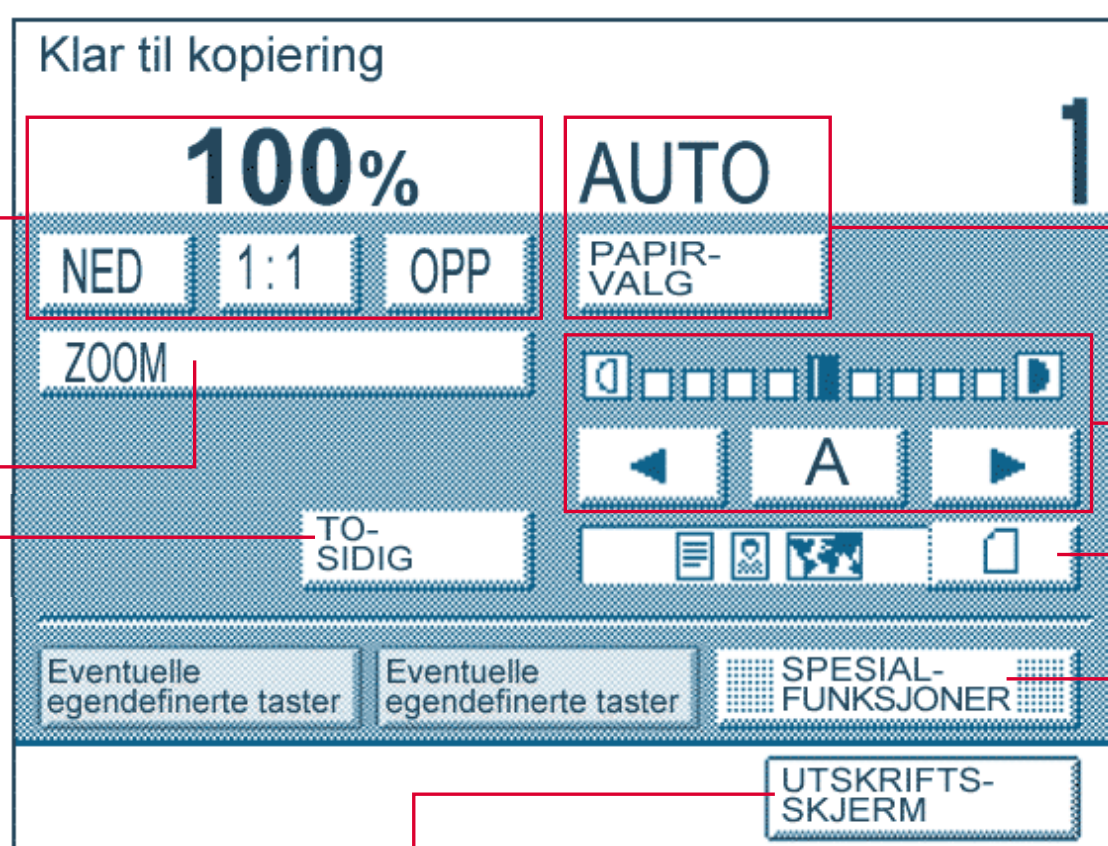
trykk NED eller OPP for å forminske eller forstørre kopier til et standard format. Trykk 1:1 for å lage kopier i samme format som originalen (100%) (side 3-19 i kopihåndboken)

ZOOM

trykkes for å angi en bestemt kopiprocent (side 3-24 i kopihåndboken)

TOSIDIG

trykkes for å velge eller slette tosidig kopiering (side 3-43 i kopihåndboken)



UTSKRIFTSSKJERM

trykkes for å sjekke og endre status på utskriftsjobber (tasten vises kun når skriverkort er installert) (side 2-10 i referansehåndboken)

SPESIALFUNKSJONER

trykkes for å velge spesialfunksjoner (side 1-6 i kopihåndboken)

PAPIRVALG

trykkes for å velge papirformat og papirkilde (auto, separat mater eller skuffer) (side 3-2 i kopihåndboken)

◀ / A / ▶

trykk ◀ eller ▶ for å velge kopieksponeering manuelt. Trykk A for å velge eller slette automatisk eksponering (side 3-14 i kopihåndboken)

ORIGINALTYPE

trykkes for å angi bilde-kvalitet. Velg mellom tekst/ foto/ kart, trykt bilde eller sort tekst (side 3-16 i kopihåndboken)



Trykk info-tasten for å vise forklaringer på innstillinger eller funksjoner i displayet

Kontakt maskinens hovedoperatør ved behov for mer informasjon (se klistrelapp på maskinen)

KUNDESENTERET er bemannet alle hverdager fra kl. 08:00 til 16:00 » e-post: servicebestilling@canon.no
Direktelinjer for bestilling av: SERVICE & REPARASJON telefon 22 62 94 00 » REKVISITA telefon 22 62 93 00

CANON NORGE AS, Hallagerbakken 110, Postboks 33 Holmlia, N-1201 OSLO » Org.nr.: NO 914 664 292

Kortfattede veiledninger for basisfunksjonene på Canons multifunksjonelle nettverksmaskiner kan du laste ned fra våre hjemmesider. Bruk denne linken for å gå direkte til oversikten over maskinmodeller og veiledninger » www.canon.no/brukerveil

you can
Canon