






# KOPIVEILEDNING FOR CANON iR2018i / 2022i / 2025i / 2030i



## VANLIG KOPIERING

- ▶ Trykk  dersom lampen på COPY-tasten ikke lyser
- ▶ Legg originalen i materen med skriften opp, maks 50 stk A5-A4, maks 25 stk A3, eller plasser originalen i venstre hjørne på glassplaten med skriften ned
- ▶ Velg antall kopier med talltastene, 1-99. Antallet kan korrigeres med 
- ▶ Start kopieringen med  Kopieringen kan stoppes med 
- ▶ Ved kopiering i annet format eller på annet materiell (transparenter, adresse-etiketter, etc) kan du bruke den separate materen som velges ved å trykke PAPIRVALG på displayet
- ▶ Hvis maskinen går i hvilemodus og displayet slukker, trykk på ON/OFF  for å starte maskinen igjen

**1:1**  
trykkes for å lage kopier i samme format som originalen (100%)

**KOPIPROSENT**  
trykkes for å forminske eller forstørre til et standard format eller angi en annen kopiprocent (side 2-17 i kopihåndboken)

**PAPIRVALG**  
trykkes for å velge papirformat og papirkilde (auto, separat mater eller skuffer) (side 2-4 i kopihåndboken)

**ETTERBEHANDLING**  
trykkes for å velge eller slette sortering, gruppering eller stifting (avhenger av installert tilleggsutstyr) (side 2-24 i kopihåndboken)

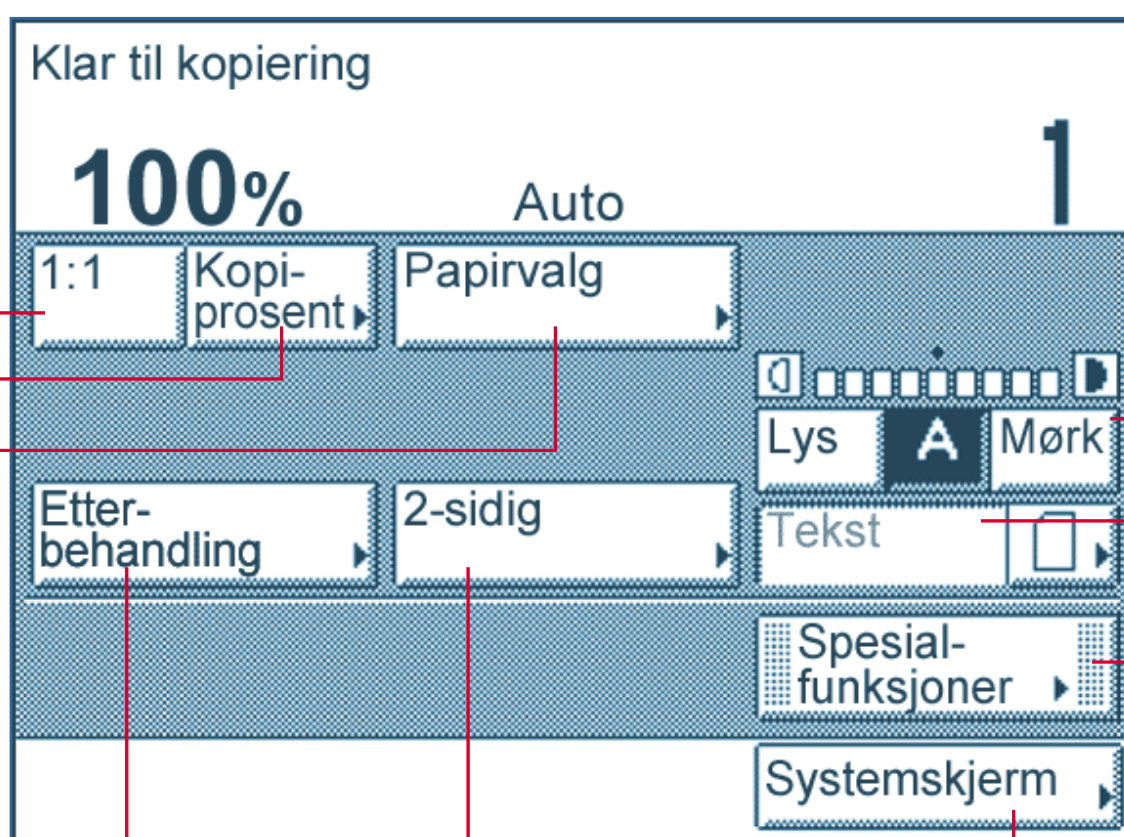
**2-SIDIG**  
trykkes for å velge eller slette 2-sidig kopiering (side 2-32 i kopihåndboken)

**LYS / A / MØRK**  
trykkes for å innstille kopi-eksponering manuelt. Trykk A for å velge eller slette automatisk kopi-eksponering (side 2-13 i kopihåndboken)

**TEKST**  
trykkes for å angi bildekvalitet. Velg mellom tekst, foto eller tekst & foto (side 2-14 i kopihåndboken)

**SPESIALFUNKSJONER**  
trykkes for å velge spesialfunksjoner (kapittel 3 i kopihåndboken)

**SYSTEMSKJERM**  
trykkes for å sjekke og endre status på kopi- og utskriftsjobber (avhenger av installert tilleggsutstyr) (kapittel 5 i referansehandboken)



Kontakt maskinens hovedoperatør ved behov for mer informasjon (se klistrelapp på maskinen)

HUSK Å OPPGI MASKINNUMMER VED

Bestilling av SERVICE: » e-post: [servicebestilling@canon.no](mailto:servicebestilling@canon.no) » telefon 22 62 94 00 hverdager 08:00-16:00

Bestilling av REKVISITA: » e-post: [rekvisita@canon.no](mailto:rekvisita@canon.no) » telefon 22 62 93 00 hverdager 08:00-16:00

CANON NORGE AS » Nettsider: [www.canon.no](http://www.canon.no) » Org.nr.: NO 914 664 292

Kortfattede veiledninger for basisfunksjonene på Canons multifunksjonelle nettverksmaskiner kan du laste ned fra våre nettsider. Bruk denne linken for å gå direkte til oversikten over maskinmodeller og veiledninger » [www.canon.no/brukerveil](http://www.canon.no/brukerveil)

you can  
**Canon**