





SENDE- & FAKSVEILEDNING FOR CANON iR2018i/ 2022i / 2025i / 2030i



VANLIG SENDING

- ▶ Trykk  dersom lampen på SEND-tasten ikke lyser
- ▶ Legg dokumentet i materen med skriften opp, maks 50 stk A5-A4, maks 25 stk A3, eller plasser det i venstre hjørne på glassplaten med skriften ned
- ▶ Velg type sending under tasten NY ADRESSE dersom mottaker ikke er registrert
- ▶ Innstill mottakerens adresse
- ▶ Start sendingen med  Sendingen kan stoppes med 
- ▶ Hvis maskinen går i hvilemodus og displayet slukker, trykk på  for å starte maskinen igjen

ADRESSELISTE

viser liste med valgte mottakeradresser

DETALJER

trykkes for å sjekke/endre informasjon om valgt mottaker i adr.listen (s.2-17 i sendehåndboken)

ADRESSEBOK

trykkes for å velge mottakere registrert i adresseboken (s.2-13 i sendehåndboken)

SLETTE

trykkes for å slette valgt mottaker i adresselisten (s.2-19 i sendehåndboken)

FAVORITTKNAPPER

trykkes for å velge mottakere og innstillinger lagret under favorittknapper (s.2-16 i sendehåndboken)

ETTRYKSKNAPPER

trykkes for å velge mottakere lagret under ettrykksknapper (s.2-15 i sendehåndboken)

NY ADRESSE

trykkes for å angi adresser som ikke er registrert i adresseboken (s.2-2 i sendehåndboken)

SKANNEINNSTILLINGER

viser gjeldende skanneinnstillinger som kan endres ved å trykke tasten (s.3-4 i sendehåndboken)

HENTE

trykkes for å hente de sist lagrede adr. og innstillinger og deretter utføre sending (s.4-20 i sendehåndboken)

FILFORMAT

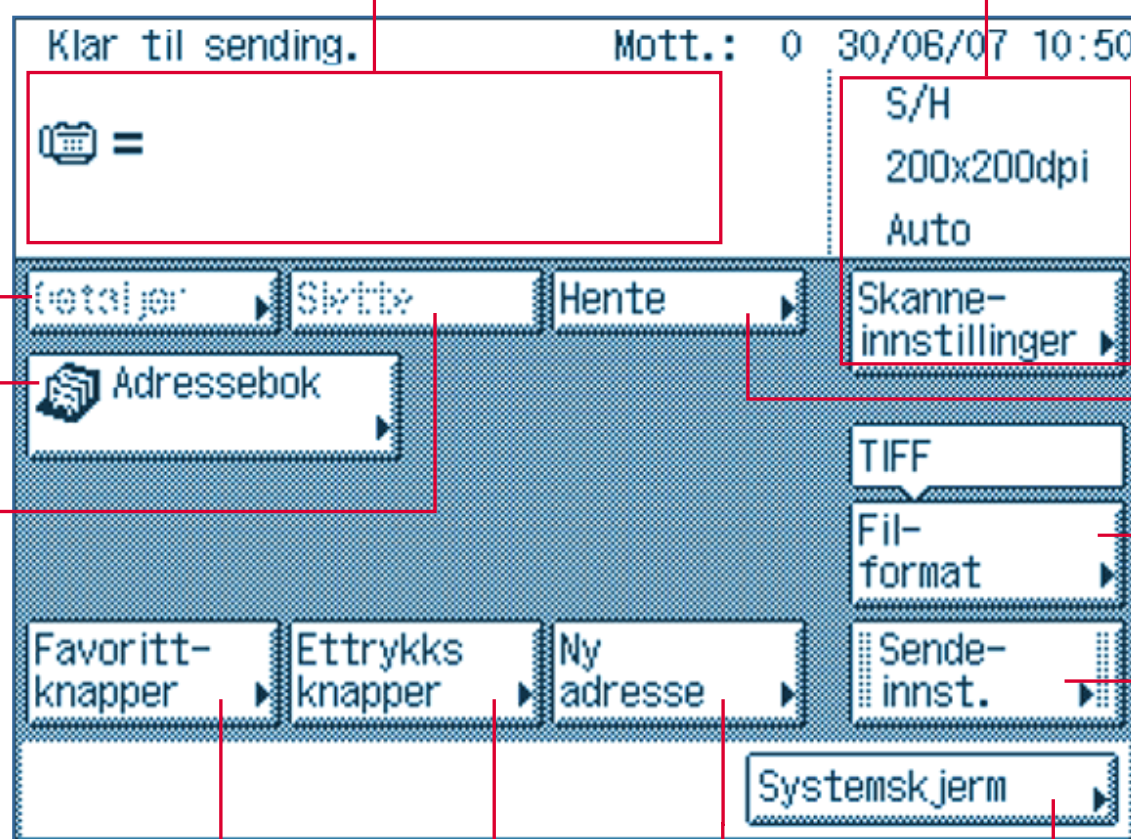
trykkes for å velge filformat for dok. som skal sendes (s.4-18 i sendehåndboken)

SENDEINNSTILLINGER

trykkes for å velge sendeinnstillinger (s.4-2 i sendehåndboken)

SYSTEMSKJERM

trykkes for å sjekke/endre status på sende- og mottaksjobber (avh. av installert tilleggsutstyr) (kap. 7 i sendehåndboken)



Kontakt maskinens hovedoperatør ved behov for mer informasjon (se klistrelapp på maskinen)

HUSK Å OPPGI MASKINNUMMER VED

Bestilling av SERVICE: » e-post: servicebestilling@canon.no » telefon 22 62 94 00 hverdager 08:00-16:00

Bestilling av REKVISITA: » e-post: rekvisita@canon.no » telefon 22 62 93 00 hverdager 08:00-16:00

CANON NORGE AS » Nettsider: www.canon.no » Org.nr.: NO 914 664 292

Kortfattede veiledninger for basisfunksjonene på Canons multifunksjonelle nettverksmaskiner kan du laste ned fra våre nettsider. Bruk denne linken for å gå direkte til oversikten over maskinmodeller og veiledninger » www.canon.no/brukerveil

you can
Canon