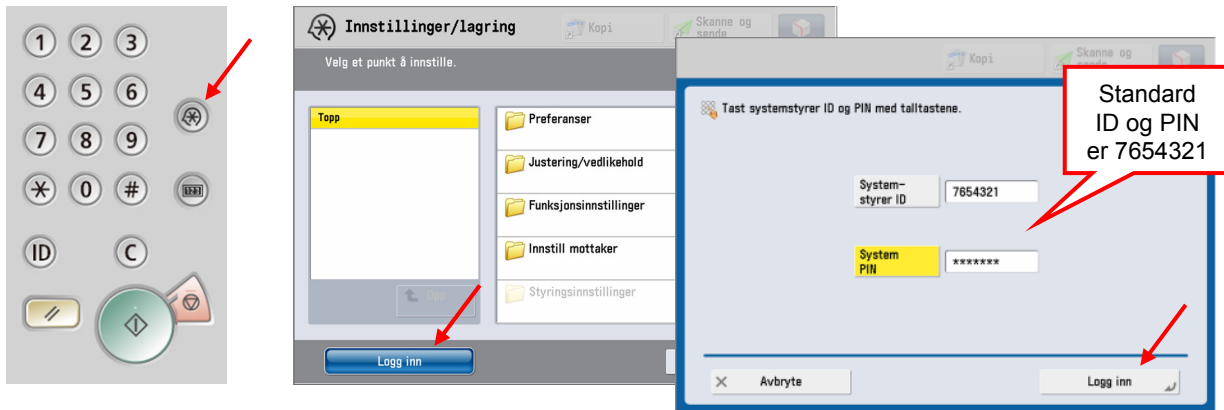
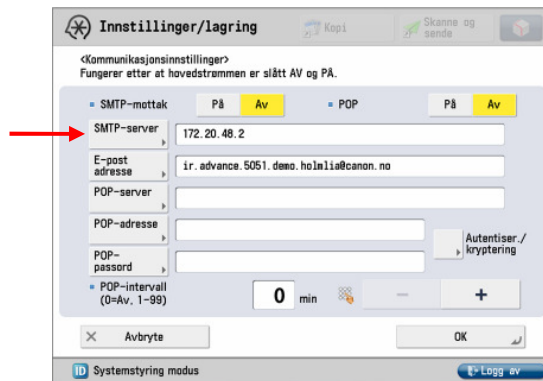
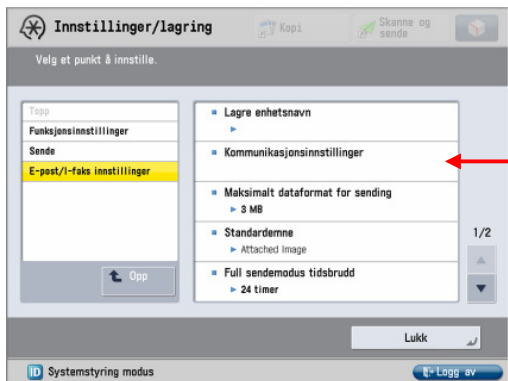


For å endre SMTP-server må du være pålogget som systemstyrer.



Trykk på Funksjonsinnstillinger, Sende, og E-post/I-faks innstillinger til displayet nedenfor vises. Trykk på Kommunikasjonsinnstillinger.



Trykk på SMTP-server, slett bakover og legg inn ny adresse. Lagre med OK to ganger og deretter Lukk. Trykk til slutt på Logg av nede til høyre i displayet.

HUSK Å OPPGI MASKINNUMMER VED

Bestilling av SERVICE:
www.canon.no/Support/bedrifter/

Bestilling av REKVISITA:
 e-post: rekvisita@canon.no

Bruksanvisninger og drivere
<http://software.canon-europe.com/>